



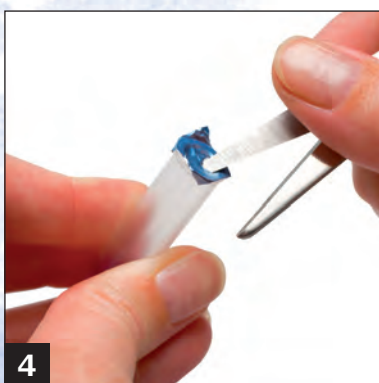
1 Schalten Sie den Heizblock ein.



2 Röhrchen aus dem Gitter drücken



3



4 Folie mit einem spitzen, **keim-freien** Gegenstand einstechen.



5 Milchprobe mit Pipette entnehmen.

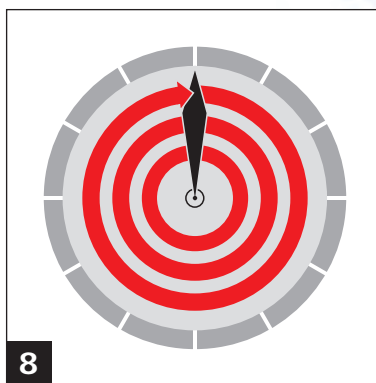


6

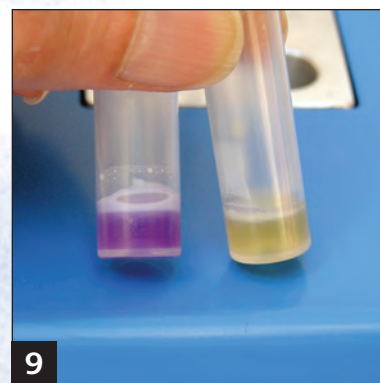
Milchprobe in Teströhrchen einfüllen.
Wichtig: Pipette nur einmal verwenden und danach wegwerfen!



7 Teströhrchen in Heizblock stellen.
(wenn Kontrolllampe blinkt bzw. bei DSM-Block 64° Celsius auf Display)

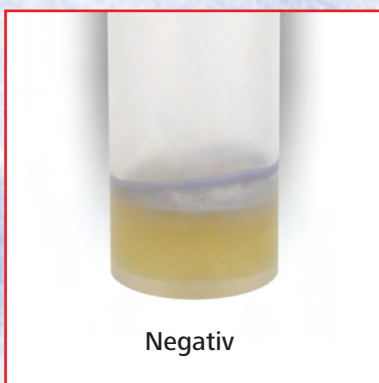


8 Bebrütungszeit 3:00 Stunden.



9

Teströhrchen aus Heizblock herausnehmen.



hemmstofffrei!

**E
R
G
E
B
N
I
S
S
E**



hemmstoffhaltig!

MILKU

MILKU Tierhygiene GmbH
Fichtenweg 6
37120 Bovenden-Lenglern
Tel. (0 55 93) 8 02 97-0
Fax (08 00) 4 66 45 58
www.milku.de